

vtech[®]

Instruction Manual

Marble Rush™ Tip & Swirl Set™



INTRODUCTION

Thank you for purchasing the **Marble Rush™ Tip & Swirl Set™!** Get ready for non-stop action! Build thrilling courses to send the marbles into motion and compete with family and friends. Please refer to the color manual for detailed assembly steps.

INCLUDED IN THE PACKAGE

- **Marble Rush™ Tip & Swirl Set™**
- 47 building pieces
- 5 marbles
- Build Guide
- Quick Start Guide

WARNING

All packing materials such as tape, plastic sheets, packaging locks, removable tags, cable ties, cords and packaging screws are not part of this toy, and should be discarded for your child's safety.

NOTE

Please keep this manual as it contains important information.

NOTE

Please keep the Build Guide as it contains important construction steps required for play set assembly.

ATTENTION

Pour la sécurité de votre enfant, débarrassez-vous de tous les produits d'emballage tels que rubans adhésifs, feuilles de plastique, attaches, étiquettes, cordons et vis d'emballage. Ils ne font pas partie du jouet.

NOTE

Il est conseillé de conserver ce manual car il comporte des informations importantes.

WARNING

Do not aim at eyes or face.

WARNING

Do not discharge any object other than the projectile provided with this toy.

ATTENTION

Ne viser ni les yeux ni le visage.

ATTENTION

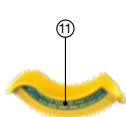
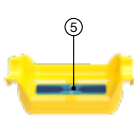
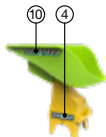
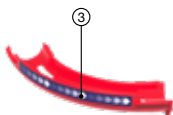
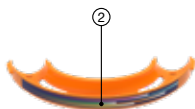
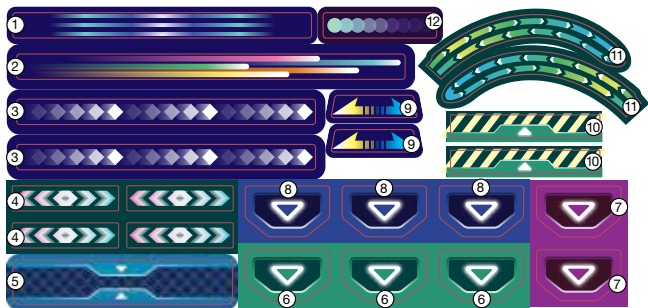
Ne pas utiliser d'autres projectiles que ceux fournis avec ce jouet.

**WARNING:**

CHOKING HAZARD -Toy contains small parts and small balls. Not for children under 3yrs.

LABEL APPLICATION

Please securely stick the labels to the play set as indicated below:



CARE & MAINTENANCE

1. Keep the unit clean by wiping it with a slightly damp cloth.
2. Keep the unit out of direct sunlight and away from any direct heat sources.
3. Do not drop the unit on hard surfaces and do not expose the unit to moisture or water.

IMPORTANT NOTE:

If the problem persists, please call our **Consumer Services Department** at **1-800-521-2010** in the U.S., **1-877-352-8697** in Canada, or by going to our website **vtechkids.com** and filling out our **Contact Us** form located under the **Customer Support** link. Creating and developing VTech products is accompanied by a responsibility that we take very seriously. We make every effort to ensure the accuracy of the information, which forms the value of our products. However, errors sometimes can occur. It is important for you to know that we stand behind our products and encourage you to contact us with any problems and/or suggestions you might have. A service representative will be happy to help you.

**Visit our website for more
information about our products,
downloads, resources and more.**

vtechkids.com
vtechkids.ca

Read our complete warranty policy online at
vtechkids.com/warranty
vtechkids.ca/warranty



vtech[®]

Manuel d'utilisation

**MARBLE
RUSH**[™]

**Beginner Set
S200**



INTRODUCTION

C'est parti pour de nouveaux défis avec le **Beginner Set S200** de **VTech®** ! Assemblez le parcours et rendez les courses de MarbleBilles encore plus amusantes en utilisant les paniers verseurs et le vortex ! Qui remportera la course ?

Contenu de la boîte

- Le **Beginner Set S200** de **VTech®**
- Un guide de démarrage rapide
- Un guide de construction en couleurs
- Une planche d'autocollants

ATTENTION :

Pour la sécurité de votre enfant, débarrassez-vous de tous les produits d'emballage tels que rubans adhésifs, feuilles de plastique, attaches, étiquettes, cordons et vis d'emballage. Ils ne font pas partie du jouet. Il est conseillé de conserver ce manuel d'utilisation et le guide de construction en couleurs car ils comportent des informations importantes, dont les étapes de construction pour les différents circuits.

WARNING:

All packing materials such as tape, plastic sheets, packaging locks, removable tags, cable ties, cords and packaging screws are not part of this toy, and should be discarded for your child's safety.

NOTE: Please keep this user's manual as it contains important information.

Please keep the colour manual as it contains important construction steps required for play set assembly.



ATTENTION :

Ne convient pas aux enfants de moins de 36 mois.
Petits éléments et petites balles. Danger d'étouffement.

ATTENTION :

Ne viser ni les yeux ni le visage.

Ne pas utiliser d'autres projectiles que ceux fournis avec ce jouet.

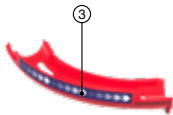
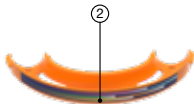

WARNING:

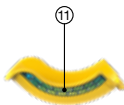
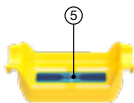
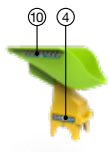
Do not aim at eyes or face.

Do not discharge any object other than the projectile provided with this toy.

APPLICATION DES AUTOCOLLANTS

Coller soigneusement les autocollants sur le circuit comme indiqué ci-dessous :





ENTRETIEN

1. Pour nettoyer le jouet, utiliser un linge légèrement humide. Ne pas utiliser de solvants ni de produits corrosifs.
2. Éviter toute exposition prolongée du jouet au soleil et à toute autre source de chaleur.
3. Ce jouet est fabriqué avec des matériaux résistants. Néanmoins, lui éviter les chocs contre des surfaces dures et ne pas l'exposer à la moisissure et à l'eau.

Si le problème persiste, merci de contacter notre service Consommateurs.

Besoin d'aide sur nos produits ?

Pour la France, la Belgique et la Suisse francophones :

www.vtech-jouets.com, rubrique Assistance.

Pour le Canada : www.vtechkids.ca/fr, rubrique Soutien à la clientèle.

Vous souhaitez consulter notre politique de garantie ?

Pour la France, la Belgique et la Suisse francophones :

www.vtech-jouets.com, rubrique Garantie.

Pour le Canada : www.vtechkids.ca/fr, rubrique Politiques.



Points de collecte sur www.quefairedemesdechets.fr
Privilégiez la réparation ou le don de votre appareil !

***Venez découvrir tous nos produits
sur notre site Internet :***

Pour la France : www.vtech-jouets.com

Pour le Canada : www.vtechkids.ca/fr

